



**Einfacher bessere
Ergebnisse erzielen**

DEXIS™ IOS Solutions

**Wir wollen
Scanvorgänge,
Diagnostik,
Behandlungsplanung
und die
Zusammenarbeit mit
Dentallaboren noch
einfacher machen.**



**Sind Sie bereit für
intraorales Scannen,
bei dem jeder Schritt
einfacher ist?**

Unser Portfolio an intraoralen Premiumprodukten greift in allen vier Bereichen ineinander – Scannen, Planung, Herstellung und Behandlung. Dies sorgt bei jedem Schritt für mehr Effizienz, Genauigkeit und Flexibilität. Es gibt eine DEXIS™ IOS Solution, die genau zu Ihren Anforderungen passt und mit der Sie einfach bessere Ergebnisse und hervorragende Patientenerfahrungen erzielen.



Ein einfacher Weg zu ...

Reibungslosem Scannen
Eleganter Optik
Smarter Software


Es sind drei Generationen an Intraoralscannern verfügbar und Sie können einfach auswählen, welche Merkmale und Leistungsstufen am besten in Ihre Praxis passen. Die DEXIS™ IS ScanFlow Software funktioniert mit jedem Scanner, den Sie auswählen, und macht Scanvorgänge für Sie noch einfacher.

Scanner



IS 3800W

Freiheit zum Greifen nah
Kabellos, leicht und schnell



IS 3700

Beschleunigte Präzision
Präzision trifft Design



IS 3600

Eine intelligente Art zu scannen
Erschwingliches und genaues Scannen für jede Praxis

IS 3800W

Freiheit zum Greifen nah

DEXIS™ IS 3800W ist unser kabelloser Premium-Intraoralscanner. Das kompakte, leichte Gerät bietet mehr Bewegungsfreiheit und ermöglicht schnelles, reibungsloses Scannen.



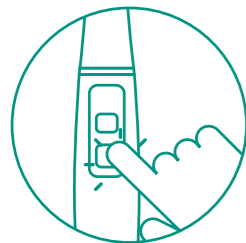
Unser bislang schnellster Scanner

Unser bislang schnellstes Gerät im Vergleich zu unseren anderen Scannern. Dokumentierte Scanzeit von 25 Sekunden für einen Kiefer*.



Bewegungssteuerung

Ein integrierter Sensor ermöglicht die Ausrichtung des digitalen Modells auf dem Bildschirm. Bewegen Sie einfach Ihre Hand, das Modell folgt ihrer Bewegung und Sie können sich ganz auf Ihren Patienten konzentrieren.



Funktionalität zum Greifen nah

Da Sie Funktionen wie z. B. Scan-Modi direkt am Handstück bedienen können, müssen Sie seltener vom Patienten zum Bildschirm und zurück springen.



Weltweit renommiertes Design

Das ergonomische Design von Studio F. A. Porsche wurde mit dem angesehenen Red Dot Award ausgezeichnet.

* Interne Tests an einem 3D-Modell mit empfohlener PC-Konfiguration.



Leichter als jemals zuvor

Der IS 3800W wiegt nur 240 Gramm, passt bequem in Ihre Hand und ist der leichteste und kleinste* von allen führenden Intraoralscannern.

Keine Kabel. Keine Hindernisse.

Den leistungsstarken, kabellosen IS 3800W kann man einfach von einem Behandlungsstuhl zum nächsten mitnehmen. In einer Klinik kann er auch von mehreren Zahnärzten benutzt werden, ohne dass die Praxiseffizienz beeinträchtigt wird.




Austauschbare Spitzen

Drei Ausführungen von Spitzen zur Optimierung des Scan-Komforts. Die Spitzen können bis zu 110-mal autoklaviert werden. Dadurch minimieren Sie die Kosten für Verbrauchsmaterialien und gewährleisten eine ordnungsgemäße Sterilisation.

* Basierend auf der Länge.

Design in Zusammenarbeit mit dem renommierten Studio F. A. Porsche

Aus unserer Partnerschaft mit diesem hochrangigen Designstudio sind der mit dem Red Dot Award ausgezeichnete DEXIS IS 3800W sowie der IS 3700 hervorgegangen. Sie bieten mehr Präzision und ergonomische Bewegungsfreiheit.



Vorreiter für leichtes, ergonomisches Design

Unser Überblick zeigt, dass IS 3800W im Vergleich zu ähnlichen Produkten auf dem Markt das leichteste Gerät ist.

	Gewicht mit Spitze und Akku (G)	% des Gewichts des IS 3800
IS 3800W 	240 g	100 %
Primescan* 	525 g	218 %
TRIOS 4 	375 g	156 %
Emerald* 	258 g	107 %
i500* 	276 g	115 %
i700* 	245 g	102 %

* Das Gewicht des Netzkabels wurde bei kabelgebundenen Geräten nicht berücksichtigt.



Griffmulden

Mehr Scannerkontrolle mit einem ergonomisch optimalen Griffkanal.


Einsatzbereit

Der IS 3700 ist vorkalibriert und kann nach dem Auspacken sofort eingesetzt werden.

IS 3700

Beschleunigte Präzision

Der DEXIS™ IS 3700 ist ein leistungsstarker, extrem schneller Scanner mit mehr Workflow-Flexibilität und einem ergonomischen Design von Studio F. A. Porsche.



Schnellere Ergebnisse

Scannen Sie einen Kiefer extrem schnell in nur 30 Sekunden. Das ist 20 % schneller als der IS 3600, ohne Kompromisse bei der Genauigkeit der Datensätze zu machen.*



Konzentration auf das Wesentliche

Die Funktionsweise des Geräts macht es unnötig, zwischen dem Scanner und der Maus hin- und herzuwechseln.



Zahnfarben-Intelligenz

Die patentierte intelligente Farbanpassung ermöglicht die automatische Auswahl und Aufzeichnung der Schmelzfarbenangaben.



Weltweit renommiertes Design

Ergonomisches Design von Studio F. A. Porsche.



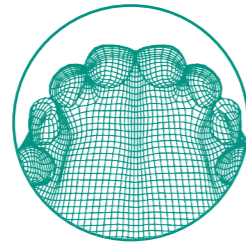
* Interne Tests an einem 3D-Modell mit empfohlener PC-Konfiguration und empfohlenem CPU-Scanmodus.



IS 3600

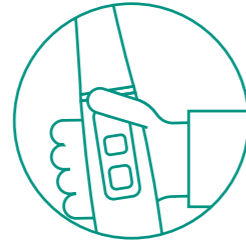
Eine intelligente Art zu scannen

Der DEXIS™ IS 3600 ist ein idealer Einstiegs-Scanner, der alle klinischen Ansprüche erfüllt, sich intuitiv bedienen lässt und extrem genaue digitale Abdrücke liefert.



Müheloses Scannen

Erzielen Sie gleichmäßige und ununterbrochene Scanvorgänge, die von unruhigen Händen oder nervösen Patienten nicht mehr beeinträchtigt werden.




Konzentration auf das Wichtigste

Mehr Zeit für Ihren Patienten statt für Bildschirm und Tastatur dank mobilem Scannen.



Vielseitiges Scannen

Erfassen Sie für jede Art von Indikation schnell und einfach ganze Kiefer oder Quadranten.



Neu definierte Bildqualität

Erstellen Sie dynamische 3D-Bilder in Full HD für hervorragende klinische Ergebnisse.

Portfolio auf einen Blick

	IS 3600	IS 3700	IS 3800W
Sichtfenstergröße	Normal: 13 x 13 mm	Normal: 13 x 13 mm	Normal: 18,9 x 16,9 mm Seitlich: 20 x 15,5 mm
Tiefenschärfe	-2 bis 12 mm	-2 bis 12 mm	-2 bis 16 mm
Gewicht	325 g ohne Scannerkabel/ Netzteil	316 g ohne Scannerkabel/ Netzteil	240 g (einschließlich Akku)
Autoklavierbare normale, seitliche und posteriore Scanaufsätze	60 Zyklen	60 Zyklen	110 Zyklen
2D-Intraoralaufnahme	Extrahiert	Extrahiert	Direkterfassung
Hochpräzise Datensätze	Hoch	Höher	Höher
Dateityp bei Export	STL, PLY, OBJ, xOrder für DWOS und Dentalproject für EXOCAD	STL, PLY, OBJ, xOrder für DWOS und Dentalproject für EXOCAD	STL, PLY, OBJ, xOrder für DWOS und Dentalproject für EXOCAD
Abmessungen ohne Kabel	220 x 38 x 58 mm	218 x 36 x 58 mm	226 x 38 x 50 mm
Antibeslag-Technologie	Integriertes Heizelement	Integriertes Heizelement	Geräuscharmer Lüfter wärmt Spitze/kühlt Handstück
Quick Connect-Partner und Datenaustausch mit bevorzugtem Labor	●	●	●
Quadranten-Schnappschuss	●	●	●
Verbesserte Farbtextur	●	●	●
Scannen mit Turbogeschwindigkeit		●	●
Intelligente Farbtonerfassung		●	●
Antireflexionsmodus		●	●
Design von Studio F. A. Porsche		●	●
Kabellos			●
Verbesserte, größere Tiefenschärfe			●
Ultraleicht			●
Bewegungssteuerung			●



IS Voyager

Scannen. Erfassen. Überall.

DEXIS™ IS Voyager ist ein schlanker, flexibler und ergonomischer mobiler Trolley, der bequemes intraorales Scannen und bessere Patientenbindung ermöglicht – direkt am Behandlungsstuhl.

Der DEXIS IS All in One medizinische Computer mit einem größeren Touchscreen als die 3Shape® und iTero® Trolleys ist antimikrobiell, robust und wasserfest. Wenn er auf einem DEXIS IS Voyager montiert ist, kann man ihn auch um +/- 20° kippen.

Zusammen ergeben sie eine extrem mobile intraorale Workstation, die mit jedem DEXIS Scanner kompatibel ist und überall in der Praxis eingesetzt werden kann.

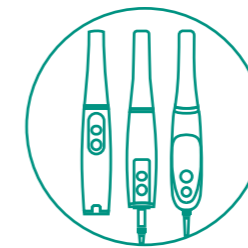
Sparen Sie Platz. Bewegen Sie sich völlig frei.

Ergonomisches, schlankes Design für einfache Anwendung und Aufbewahrung. Inklusive Kabelmanagementsystem, Anschlusskabel, einrastbaren Fußrasten und Aufbewahrung für alle IOS Zubehörteile.



Kopplung mit Ihrem PC

Kompatibel mit dem DEXIS™ IS All in One Computer und anderen All-in-One-Modellen für eine optimale Scan-Erfahrung.



Zukunftsfähiges Design

Bereit für unsere aktuelle und auch zukünftige Generationen von Intraoralscannern.



Konfiguration nach Ihren Vorstellungen

Auf drei Arten konfigurierbar: als Trolley, mit einem Monitor-Standfuß** oder an der Wand montiert.



Hygienisch und praktisch

Der DEXIS IS All in One Computer besitzt einen antimikrobiellen, robusten und wasserfesten Touchscreen-Monitor.



Neig- und schwenkbarer Bildschirm

Bildschirm ist frei beweglich für bessere Kommunikation mit dem Patienten und größere Nutzerfreundlichkeit.

* Abmessungen wurden den 3Shape® und iTero® Websites am 10. November 2022 entnommen.
 ** Monitor-Standfuß ist optional als Zubehör verfügbar.

IS ScanFlow

Einfachstes Arbeiten

Die IS ScanFlow Software ist auf Ihren Intraoralscanner abgestimmt, um die Art des Scannens, des Diagnostizierens und der Kommunikation mit dem Patienten neu zu definieren und zu vereinfachen. Im Gegensatz zu anderen Scan-Softwares können Sie mit IS ScanFlow frei arbeiten und zwischen verschiedenen klinischen Anwendungen wechseln. Profitieren Sie von offenen Workflows, umfassenderen Verarbeitungsoptionen, Export mit nur einem Klick und zahlreichen Touchscreen-Funktionen.

IS ScanFlow* ist für Kunden aller DEXIS Intraoralscanner auch als Premiumvariante erhältlich, deren Nutzer auf alle Funktionen zugreifen können. Diese Variante ist ideal für fortgeschrittene Anwender mit spezifischeren Anforderungen.

Die Software ist in den folgenden Ausführungen erhältlich:

- Integriert in DTX Studio™ Clinic v3.22 mit Zugang zu IS ScanFlow über den Quick Launch-Button
- Integriert in Carestream Dental™ CS Imaging v8
- Als eigenständige Software für Kunden, die DTX Studio™ Clinic oder CS Imaging nicht nutzen



Völlig freies Arbeiten

Das neue, innovative Workflow-Design ermöglicht Anwendern, während eines einzelnen Scans frei zwischen verschiedenen Abläufen zu navigieren.



Export mit einem Klick

Einfacher Datenexport und -austausch.



Hybrides Scannen

Verbessert die Erfassung komplexer Daten mit hybriden restaurativen und implantatgestützten Scan-Workflows.



Nichts mehr übersehen

Ein gelbes Warnsignal zeigt an, wenn ein Bereich erneut gescannt werden muss. Der endgültige Scan enthält somit immer alle erforderlichen Daten.



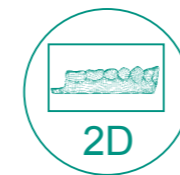
Erweiterte Verarbeitungsoptionen

Erweiterte Datenverarbeitungsoptionen verarbeiten Datensätze schnell und präzise.




Touchscreen-Funktionen

Eine intuitive Schnittstelle mit Bewegungssteuerung und optimierter Touchscreen-Navigation.



Eingebaute 2D-Intraoralkamera

Erstellen Sie klare 2D-Aufnahmen, ohne in zusätzliche Ausrüstung investieren zu müssen.



Optimiertes Scannen mit KI

KI-betriebene Tools wie Entfernung von Weichgewebe und Intelligente Farbtone erfassung vereinfachen automatisch den Scanprozess und Ihren Workflow.

Ein einfacherer Weg zu ...

Behandlungsplanung Bildanalyse Patientenmanagement

Dank der großen Auswahl an DEXIS™ Software, die mit allen drei Intraoralscannern kompatibel ist, war es noch nie einfacher, voranzuplanen. Ihre DEXIS Scannerlösung kann mit DEXIS IS ScanFlow sowie mit einigen weiteren DEXIS Software Spezialapplikationen an Ihre Anforderungen angepasst werden. DTX Studio™ Clinic, GoShare™ und CS Model+ bieten einen klaren Überblick über die Vorgeschichte und die Termine eines Patienten. Mit SmartFusion™, SmartSetup™, CS Model und CS Model+ können Sie neue Möglichkeiten zur Bildanalyse nutzen. Es liegt in Ihrer Hand, ein auf Ihre Anforderungen zugeschnittenes Softwarepaket zu zusammengestellt.



Planen

DTX Studio™ Clinic



Ein einziges einfaches System

DTX Studio™ Clinic vereinfacht die Bilderfassung, erlaubt das Importieren und Exportieren und bietet Zugriff von mehreren Zimmern aus sowohl auf Windows® PC als auch auf Mac®. Das Programm interagiert auch mit vielen Softwarelösungen für Praxis-Managementsysteme, sodass die Patienteninformationen nur einmal eingegeben werden müssen.

Der Patient ist das Wichtigste

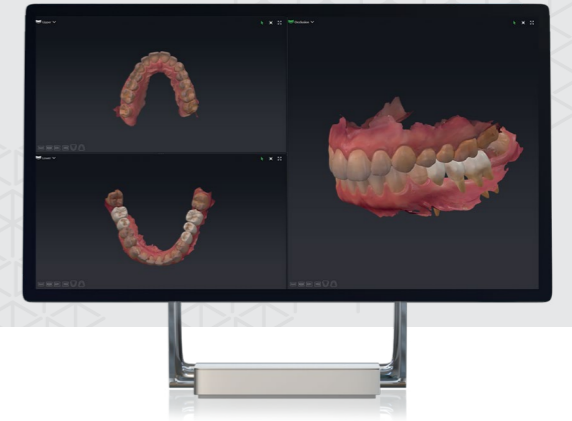
Konzentrieren Sie sich besser auf Ihren Patienten und seine Bedürfnisse, anstatt ständig zwischen dem Scannen und den Aufnahmen auf dem Bildschirm hin- und herzuwechseln.

Die gesamte Bildgebung an einem Ort

Von der Bilderfassung über die Diagnose bis zur Behandlungsplanung – DTX Studio™ Clinic fasst alle Röntgenaufnahmen, Fotos, 2D- und 3D-Darstellungen sowie extra- und intraoralen Bildformate in einer klaren, umfassenden Übersicht zusammen.



Sicheres Teilen von Informationen mit GoShare™



Übermitteln Sie wichtige Patienteninformationen mit GoShare als verschlüsselte, HIPAA-fähige und anonymisierte Datei an Labore, Spezialisten, Vertretungs-Zahnärzte oder andere Kollegen weiter.

Zusammenführen von DVT und Intraoralscans mit Smart Fusion™



Anhand proprietärer Voxel-by-Voxel-Abgleichalgorithmen werden Oberflächenmodelle Ihres DEXIS IS Intraoral-scanners auf intelligente Weise mit jedem beliebigen DVT zusammengeführt.

Voll automatisiertes, individuelles Zahn-Setup mit SmartSetup™



Die KI-gestützte Technologie analysiert die in den digitalen Abdrücken vorhandenen Zähne und berücksichtigt dabei zusätzliche Orientierungspunkte. Daraus ergibt sich ein individuelles Zahn-Setup, mit dem Sie unverzüglich alle prothetischen Anforderungen auswerten und zur Behandlungsplanung übergehen können.



CS Model

Kein Gips mehr

Mit CS Model erstellen Sie exakte digitale Modelle für die Kieferorthopädie und können sich die Mühen und Kosten für Gipsmodelle sparen.

Perfekte Passform

Ganz egal, ob Sie Abdrücke auf herkömmliche oder digitale Weise erstellen, CS Model ist so konzipiert, dass es sich einfach in Ihren aktuellen Workflow einfügt – die Erstellung eines perfekten digitalen Modells dauert nur wenige Minuten.

Stets hochwertige Ergebnisse

Die Software erstellt automatisch den Sockel und nimmt Zuschnitte für eine bessere Übereinstimmung vor.



CS Model+

Neu und verbessert

CS Model+ ist eine schnelle, intuitive Lösung, die die Beurteilung Ihrer digitalen Modelle und die Erstellung virtueller kieferorthopädischer Setups innerhalb weniger Minuten ermöglicht.

Verbesserte Fallakzeptanz

Die Patienten können Ihre Behandlung besser nachvollziehen und sich das mögliche Ergebnis besser vorstellen, was die Fallakzeptanz deutlich steigert.

Offene Formate öffnen mehr Türen

Mit offenen Dateiformaten können Sie oder Ihr Labor Ihre bevorzugte Design-Software nutzen. Auch der Ausdruck in der Praxis wird erleichtert, da die Übertragung an SprintRay® und Formlabs® mit nur einem Tastendruck erfolgt.

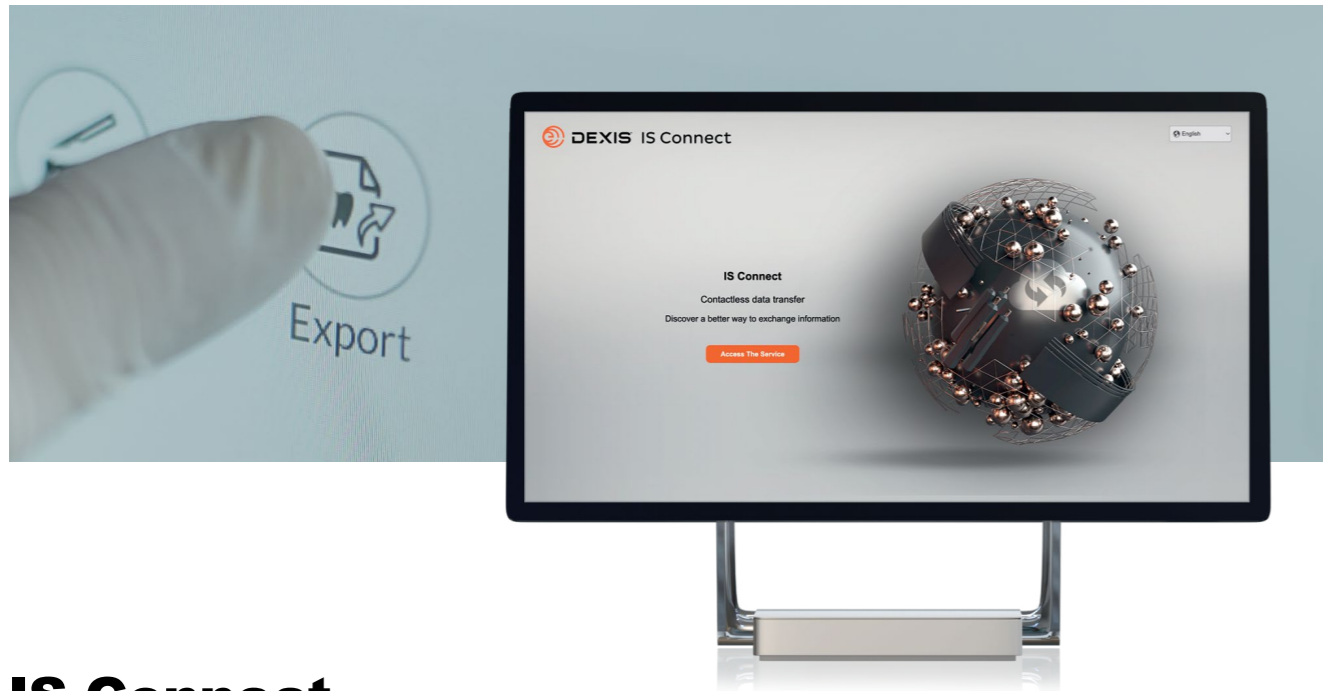
Einfacher denn je ...

Daten teilen mit Laboren zusammenarbeiten Fälle managen

Vieles in Ihrer Praxis ist unter Ihrer Kontrolle, wie der Patientenkomfort und die täglichen Geschäftsabläufe. Manche Dinge sind jedoch nicht unter Ihrer Kontrolle, wie z.B. das, was mit Ihren Scans passiert, nachdem Sie sie ins Labor geschickt haben. IS Connect ist ein Online-Portal, über das Sie STL-, PLY- und DICOM-Dateien sicher auf digitalem Weg und ohne proprietäre Einschränkungen an Ihre bevorzugten Labore und Herstellungspartner schicken können. Sowohl Sie als auch das Labor können auf Dateien zugreifen sowie Aktualisierungen des Dateistatus mitteilen und einsehen. Also selbst wenn Sie die Dateien weitergegeben haben, haben Sie den gesamten Ablauf unter Kontrolle.

A photograph of a woman with brown hair pulled back, wearing a white lab coat. She is smiling and has her arms crossed. The background is a plain, light grey.

Herstellen



IS Connect

Exportieren ganz wie es Ihnen gefällt

Exportieren Sie Daten mit einem Klick unter Verwendung des von Ihnen bevorzugten Formats, einschließlich STL, PLY, OBJ, DWOS XOrder und Dentalproject für EXOCAD.

Keine Versandprobleme mehr

Verringern Sie Versandkosten und -verzögerungen sowie manuelle Aufgaben und rationalisieren Sie Ihre Datenübertragungen.

Eine sicherere Alternative

Der digitale Datentransfer erhöht die Sicherheit und Gesundheit aller Beteiligten, da viele manuelle Tätigkeiten unnötig werden, die sich aus der Herstellung und dem Versand manueller Abdrücke ergeben.

IS WebViewer

Über die cloud-basierte Plattform können das Labor oder der Hersteller Ihrer Wahl den 3D-Datensatz in Full-HD-Farbe und in Echtzeit einsehen und damit interagieren – auch von einem mobilen Gerät aus. Tools zur Ausrichtungsanpassung, Schnappschusserfassung und Okklusionsdarstellung sind ebenfalls enthalten und bieten erweiterte Anpassungs-, Überprüfungs- und Exportfunktionen.

Echtzeit-Updates

Sie und Ihre Patienten bleiben auf dem Laufenden, da Sie den Status jedes Falls online von jedem Computer mit Internetzugang abfragen können.

Jederzeit Dateien hochladen und darauf zugreifen

Sowohl Sie als auch das von Ihnen ausgewählte Labor können zu jedem beliebigen Zeitpunkt Dateien hochladen und darauf zugreifen. Sämtliche Fälle werden außerdem ein Jahr lang gespeichert, damit sie Ihnen immer zur Verfügung stehen.

Integration der Drucker von Drittfirmen

Mit IS Connect ist Drucksoftware immer nur einen Klick entfernt. Ihr vorbereitetes Modell aus IS ScanFlow wird ganz einfach zu einem vorbereiteten 3D-Modellausdruck.

Quick Connect Partner

Quick Connect Partner sind Labore und Hersteller, die sich bei der Zusammenarbeit mit DEXIS IS bewährt haben. Wenn Sie mit einem dieser Partner arbeiten, können Sie Dateien mit nur einem Klick versenden und Fälle nahtloser weitergeben.

Validierte Industriepartner

Aufgrund unserer offenen Systemarchitektur arbeiten die DEXIS Intraoralscanner mit jeder CAD-Software, die STL-Dateien akzeptiert, selbst wenn sie nicht unten aufgeführt ist:

Restauration/Implantat/Geführte Chirurgie



Kieferorthopädische Aligner/Apparaturen




Drucker



Ein einfacher Weg zu ...

**einer schnellen,
reibungslösen
und optimalen
Patientenerfahrung**

Eine einfache, schnelle und exakte Art des intraoralen Scannens sorgt dafür, dass die Zeit im Behandlungsstuhl von A bis Z gut genutzt wird. Von Restauration über Implantate, Zahnspangen, Schlaftherapiegeräte bis zu Zahnersatz – wenn Sie die Art des Scannens verändern, dann verändern Sie auch Ihre Praxis und das Erlebnis Ihrer Patienten zum Besseren. Es gibt eine einfachere Art zu arbeiten und eine optimale Art zu scannen – Ihre Art. Sind Sie dafür bereit?



DEXIS™ IOS Solutions

Bessere Ergebnisse einfacher erzielen

Premium-Scannerportfolio



IS 3800W

Freiheit zum Greifen nah
Kabellos, leicht und schnell



IS 3700

Beschleunigte Präzision
Präzision trifft Design



IS 3600

Eine intelligente Art zu scannen
Erschwingliches und genaues Scannen für jede Praxis



IS ScanFlow

Vereinfachtes Arbeiten
Einfache und exakte Software zur
Erfassung von Scanvorgängen

Scannermobilität

IS Voyager

Sparen Sie Platz. Bewegen
Sie sich komplett frei.

Optimale Scannermobilität



Digitale Flexibilität

CS Model

Digitale Modelle in Minuten
Schnelle Möglichkeit zur Auswertung
digitaler Modelle und Herstellung von
Kieferorthopädie-Setups



CS Model+

Automatische Segmentierung,
Setup-Herstellung und
Präsentation

Schnelle Möglichkeit zur Auswertung
digitaler Modelle und Herstellung von
Kieferorthopädie-Setups



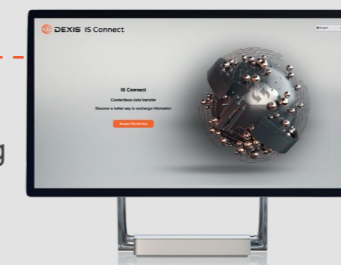
DTX Studio™ Clinic

Vereinheitlicht. Vereinfacht.
Eine klare Übersicht über
Röntgenbilder, Fotos, 2D- und
3D-Darstellungen, extraorale und
intraorale Bilder



IS Connect

Kontaktlose Datenübertragung
Schnelle und sichere
Datenübertragung zum Labor



Herausragender Support



Garantieschutz

Garantieverlängerungs-
programme



Service, Support und Schulung

Beständiger Support und
kontinuierliche Fortbildung



Quick Connect Partnerschaft

Direkte Verbindung
zu unserem Netzwerk
vorzogter Partner



Optionale Premium- Software

Upgrade zu Premium-
Software für
fortgeschrittene Nutzer

Sind Sie bereit, bessere Ergebnisse einfacher zu erzielen?

Über DEXIS

Die in dieser Broschüre dargestellten und beschriebenen Produkte, Geräte und Dienstleistungen geben den Stand zum Zeitpunkt der Drucklegung wieder. Die Dental Imaging Technologies Corporation übernimmt keine Verantwortung für Abweichungen von den Abbildungen hinsichtlich Farbe oder Form sowie für Fehler oder Druckfehler und behält sich das Recht vor, jederzeit Änderungen an der Broschüre vorzunehmen. Der teilweise oder vollständige Neudruck ist nur mit Genehmigung der Dental Imaging Technologies Corporation gestattet. Benutzerhandbücher finden Sie unter: **DEXIS.com**.

Die Dental Imaging Technologies Corporation behält sich das Recht vor, Änderungen an den hierin dargestellten Spezifikationen und Funktionen vorzunehmen oder das beschriebene Produkt jederzeit ohne vorherige Ankündigung oder Verpflichtung einzustellen. Wenden Sie sich für aktuellste Informationen an Ihren örtlichen autorisierten Vertreter.

Hergestellt von Dental Imaging Technologies Corporation,
450 Commerce Drive, Quakertown, PA 18951, USA.

DEXIS | 450 Commerce Drive
Quakertown PA 18951 | USA
1-888-88-DEXIS
DEXIS.com